



MANUAL DE GRUPO DE ALABANZA

OTOÑO 2017



INDICE

Nuestra Visión.....	3
Objetivos de Alabanza Adonai.....	3
Liderazgo.....	5
Estructura de Ensayos.....	5
Operaciones de Alabanza.....	5
Código de Vestimenta.....	6
Preparación y Ensayos.....	8
Presencia en el Pulpito.....	9
Expectativa Miembro Y Músico.....	9
Signos Musicales de Mano.....	11
Responsabilidad Moral.....	12
Acción Disciplinaria.....	13
Compromiso Alabanza Adonai.....	14



NUESTRA VISION

"El Ministerio De Alabanza Adonai existe para facilitar una alabanza centrada en Cristo Jesús que desarrolla adoradores centrados en Cristo Jesús."

¿Entonces qué significa esto para nosotros?

Estamos...

- Facilitando la Alabanza - Estamos para dirigir a la Iglesia Adonai para adorar a Dios. Esto es logrado por simplemente cantando cantos.
- Centrados en el Evangelio – Esto significa que estamos cantando cantos centrados en la persona, vida, trabajo y redención de Cristo Jesús.
- Desarrollo de adoradores influyentes – Esta es una de las facetas del discipulado en Iglesia Adonai. Estamos guiando gente de semana en semana para florecer y madurar como adoradores. Esto requiere no solo cantar canciones veraces, sino también enseñar a la gente como adorar a Dios y por qué adoramos a Dios. Esto sucede a través de la dirección constante durante nuestros servicios.

OBJETIVOS DE ALABANZA ADONAI

Amar a Dios

A través de un estilo de vida de obediencia a Su palabra, devoción apasionada con todo nuestro corazón, alma y mente, y dando nuestras vidas por Su Iglesia, activamente amamos a Dios. Esto no nos gana la salvación ni nos coloca en un papel de superestrella cristiana. Simplemente refleja una vida de amor hacia Dios.

Derramando

Con la fuerza y el poder del Espíritu Santo, llegamos a todas las prácticas, ensayos, servicios y eventos listos para derramarnos para la gloria de Dios y el servicio de la Iglesia Adonai. (2 Corintios 4:6-7)



El Ministerio de Reconciliación

Proclamamos el evangelio donde quiera que vayamos, pero específicamente el Ministerio De Alabanza Adonai lo declara a la gente que entra en las puertas de Iglesia Adonai. Como embajadores de Cristo, hablamos de lo que Dios ha hecho, está haciendo y hará en los corazones de las personas que Él nos ha confiado. (2 Corintios 5:18-21)

La Alabanza Prepara El Corazón

Mientras cantamos las verdades de la Palabra de Dios y el evangelio de Jesucristo, estamos confiando en Dios para despertar los afectos de Sus santos y también preparar los corazones de los incrédulos para la salvación. Las verdades de las canciones que cantamos son un medio (no un fin) para romper paredes, yugos y cadenas, hacer que la gente se aparte de su pecado, e inyectar la satisfacción que solo Jesús puede traer.

La Alabanza Causa Que El Corazón Responda

Comunicando estas verdades por medio de cantos y luego oyendo la Palabra De Dios trae humildad en nuestros corazones. Dios habla, nosotros respondemos. Esto se desarrolla a través del arrepentimiento, compromisos con Dios, reconciliación de relaciones, e incluso creer por primera vez.

Ejemplos de Expresión

Mirando la obra de Jesucristo y el gran sacrificio que Él ha hecho por nosotros, la adoración debe ser absoluta. La adoración es sinónimo de expresión. Somos espejos de expresión para la Iglesia Adonai.

Viviendo Una Vida de Alabanza

Nuestras vidas deben reflejar esto no solo en el pulpito sino también en cada aspecto de nuestras vidas. Es nuestra responsabilidad y obligación vivir una vida de adoración ante Dios (Romanos 12:1)

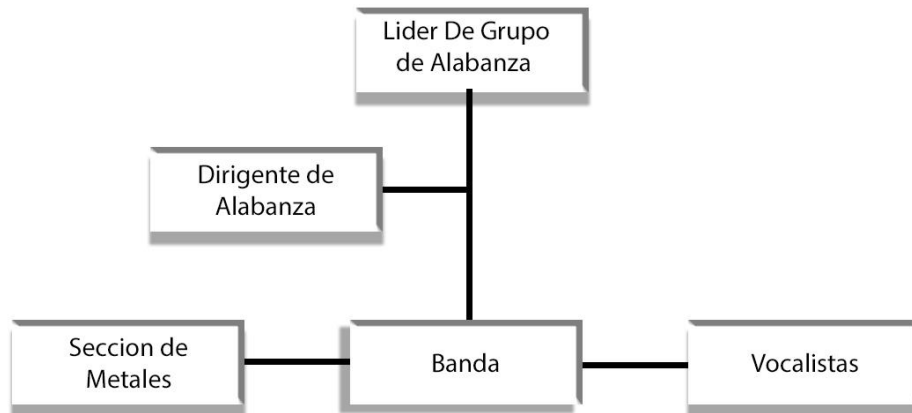


LIDERAZGO

Líder de Ministerio de Alabanza – Gerardo Álvarez Jr.

Dirigente de Alabanza – Jordán Álvarez

ESTRUCTURA DE ENSAYOS



OPERACIONES DE ALABANZA

Así es como operamos semanalmente para coordinar el grupo de alabanza. Incluye programaciones, comunicaciones y logísticas. Cualquier pregunta, comentario y petición acerca de las Operaciones del grupo de alabanza diríjanse al Líder de ministerio de alabanza.

Programación

Toda la información de programaciones está ubicada en www.planning.center/services/. Cualquier otra forma de comunicación será recibida por text, email, Facebook Messenger o el grupo "Alabanza Adonai" de Facebook. Es importante que todos los miembros del grupo revisen sus correos electrónicos, Planning Center y mensajes de



Facebook con mucha frecuencia para asegurarse de estar bien informados de programación próxima.

Programación Básica

A medida que los miembros del grupo pasan por un proceso de audición y desarrollo para prepararlos para servir en el grupo, consideramos con oración y propósito los dones únicos de cada persona para colocarlos en un ambiente en el que puedan prosperar y estarán energizados para servir. Esta consideración también incluyen las responsabilidades externas como, nivel de habilidad, madurez cristiana y edad.

Nuestros servicios son los domingos por la tarde y los jueves por la noche. Con esto declarado, no todas las personas serán colocadas en el servicio exacto que desean. Los días que servirán los miembros del grupo están a la discreción del líder del ministerio de alabanza.

Confirmaciones

Cuando se programe un servicio a través de Planning Center, se le enviara automáticamente un correo solicitando una confirmación. Simplemente siga el enlace para aceptar o rechazar la invitación. Si está programado para un servicio pero no puede servir, puede rechazarlo y también contacte al líder de alabanza para dar una razón por la cual no podrá servir.

Cancelado/Modificaciones

Si surge una emergencia o un imprevisto, por favor comuníquese al líder del grupo de alabanza con anticipación.

C O D I G O D E V E S T I M E N T A

Guía General

Sí, tenemos un código de vestimenta. Pero, no, no es estricto ni mezquino. Queremos enfatizar que es importante sin embargo. Por favor tome este guía en consideración cada vez que usted sirve en el grupo de alabanza. La razón de cada guía no es solo para mostrar respeto a nuestra congregación, sino también nunca ser una distracción para aquellos que estamos tratando de liderar en nuestros servicios. Gracias de antemano por seguir estos principios. No asumimos que todos los guías serán aplicables a usted,



pero algunos de ellos deben especialmente cuando se relaciona con ser modesto y apropiado en nuestras opciones de ropa.

Vestimenta Para Hombres

- Usen camisetas debajo si su camisa tiene alguna posibilidad de ser demasiado delgada/que se es transparente.
- Asegúrese de que la camisa este abotonada en un lugar apropiado. No se debe ver el pelo en el pecho.
- Asegúrese de que su camisa no está demasiado apretada y es una longitud apropiada si se usa por fuera. Si levanta sus manos no se debe ver su estómago o ropa interior.
- Los pantalones ajustados o los pantalones vaqueros delgados no deben revelar ninguna parte del cuerpo inapropiadamente.
- No se puede usar huaraches ni sandalias
- Por favor de planchar cualquier artículo de ropa que lo requiera.

Vestimenta Femenina

- Si hay algún movimiento en el área del pecho, cubrirse con una chaqueta que oculte el movimiento o cambie su camisa
- Asegúrese que su pantalón no este demasiado bajo o descubra nada cuando se arrodille
- Asegúrese no revele nada cuando se incline hacia adelante.
- Encaje de espalda o de corte bajo necesitan otra blusa por debajo para cubrir
- Pantalones ajustados o vaqueros no deben revelar ninguna parte del cuerpo inapropiadamente
- Ropa transparente de debe tener una camisa reveladora debajo
- La piel de vientre no debe mostrar ni siquiera cuando se levantan los brazos
- Todas la faldas y vestidos deben llegar a la mitad de la rodilla o inferior
- Las mujeres si pueden usar huaraches o sandalias

Si esta inseguro si un artículo de ropa es apropiado, por favor refiéranse al guía que está arriba. Si son cuestionables por favor elija otra ropa para usar. Tener que enviar alguien a casa para cambiarse es algo que no queremos hacer, pero se hará si es necesario. ¡Gracias por su ayuda en estas áreas!



PREPARACION Y ENSAYOS

Preparación

- Antes de cada servicio usted va a ayudar a dirigir, venga preparado espiritualmente. Adore personalmente con todas las canciones en su propio tiempo. Tome tiempo para buscar a Dios antes de venir durante la semana. Esto le ayudara en el tiempo de la alabanza y prácticas.
- Encontrará todas las canciones en Planning Center con archivos de letras de canciones, videos de YouTube y acordes. Prácticalas en tu propio tiempo, memoriza bien tu parte y practica con un metrónomo tantas veces como puedas. Pero más que nada, escucha las canciones lo más posible!
- Esfuérzate por cantar/tocar las canciones exactamente como son publicadas y confiarlas a tu memoria para que no dependan de sus notas y apuntes durante los servicios.
- Proveemos las canciones con sus notas en Planning Center semanalmente. Pero tenga en cuenta los arreglos y notas pueden cambiar en cualquier momento sin aviso, por lo que hay que estar preparado con su parte en varias notas si es necesario (*ejemplo/ Puede cambiar la canción "Y Soy Libre" de Sol (G) a La (A) en cualquier momento sin aviso, es su responsabilidad saberse las dos versiones*)
- Si una canción está en un arreglo o versión diferente, se publicara y explicara para que todos estén en la misma página durante los ensayos.
- Piense durante su práctica en casa. Por ejemplo, "¿Estoy en la misma nota que otro instrumento o el video que estoy escuchando?" O "¿Necesito tocar durante esta sección de la canción? O "¿Me falta tocar todos los adornos de esta canción?"

Ensayos

- Esté listo para el ensayo con tus ayudas materiales como notas y apuntes.
- Esté preparado para hacer cualquier cambio de arreglos y notas si es ajustado por el líder o dirigente de alabanza. Exponga una actitud positiva y de equipo mientras realiza cualquier cambio.
- El ensayo es un tiempo para hacer un repaso en partes de banda y vocales. NO ES UN TIEMPO PARA APRENDER LAS PARTES MUSICALES POR PRIMERA VEZ.



También el ensayo no es un tiempo para tocar canciones no relacionadas o partes de otras canciones que no están siendo actualmente practicadas por toda la banda. Por favor sean músicos considerados y maduros durante cualquiera y todos los ensayos.

- Antes de cada ensayo tendremos un tiempo de oración. Esto atrae nuestros a lo que dios tiene para nosotros ese día.

PRESENCIA EN EL PULPITO

Lenguaje Corporal

- El lenguaje corporal, la expresión facial y la postura son formas de comunicación fuertes. Todos sabemos cómo puedes estar diciendo o cantando una cosa y tu cuerpo está diciendo otra.
- Cuando estás en el pulpito, cada músico comunica una expresión de adoración a la congregación. Si usted está completamente quieto y viendo hacia los lados todo el servicio, si es su personalidad o no, comunica aburrimiento o desinterés hacia la iglesia
- Su expresión externa debe indicar lo que esta sucediendo en su corazón. No deseamos que nuestros músicos sean insinceros de ninguna manera, pero hay precedencia en las Escrituras como ordenanza a su alma para que alabe a Dios. (Salmo 42:5; 146:1-10)
- A veces el líder puede pedirle que ajuste algo relacionado en la presencia en el pulpito. Si le dicen, por favor hágalo alegremente. Sus líderes tienen toda la intención de cuidarlo y también a la Iglesia Adonai y no tienen la intención de avergonzarle.

EXPECTATIVAS COMO MIEMBRO Y MUSICO

Instalación

Todos los miembros del grupo de alabanza tienen la responsabilidad de llegar por lo menos 30 minutos antes del servicio para ayudar a instalar su propio equipo y el equipo de sonido de la iglesia. Es nuestro deber dar un ejemplo bueno a la iglesia que podemos aportar y ser amables los unos con los otros.



Prueba de Sonido

Aunque es necesario tener prueba de sonido antes de cada servicio no es imprescindible que estén arriba del pulpito durante su calentamiento. Después de la instalación de su equipo/instrumento hagan una prueba de sonido de su bocina, audífonos, cables, micrófonos, etc. (No calienten primero!). Después de hacer la prueba de sonido pueden ir a calentar en el cuarto de atrás donde se hace la oración antes del servicio.

Expectativas Musicales

Es su responsabilidad mantener un nivel musical apropiado para poder darle lo mejor que puedan a Dios. El líder o el dirigente de alabanza pondrán una lista semanal de las canciones que se tocarán durante la semana, pero pueden haber cambios sin aviso alguno. Estas son las expectativas que se les exigirán, y deben saberse sus partes y melodías dependiendo de estos guías de tiempo de aviso.

Días de aviso

- **1-2 Días** – *Deben haber escuchado la canción varias veces y saberse todos los golpes, cambios, y melodías en su mente. Musicalmente pueden tener una buena idea como tocarla y tenerla un 50-60% aprendida en su instrumento particular.*
- **4-7 Días** – *Igual que los requisitos de arriba más, saberse la canción con los golpes, melodía y con todos los arreglos como están en la canción. Tener aprendida la melodía o arreglos en su instrumento un 90-100%.*

En canciones que regularmente tocamos no hay excusa alguna de no saberse la canción con sus, melodías, arreglos y adornos en toda su totalidad. Si hay algo que se les exigirá es, escuchar las canciones de la lista durante la semana varias veces. No puedo recalcar la importancia que hay en escuchar las canciones poner atención en los cambios, melodías, arreglos y dinámicas para poder grabárselas en su mente y así se las aprenderán más fácilmente y los ensayos serán más productivos.



SIGNOS MUSICALES DE MANO

Durante la alabanza y adoración se usan signos de mano para señalar entradas, terminaciones, melodías o parones. Es su responsabilidad como músico aprenderse y estar atento a estas señas del líder o dirigente durante la alabanza.


Terminar Canción



Regresar al Coro



***Repetir Verso o Coro
1 o 2 veces más***



***Cambio de Canción
(Girando)***



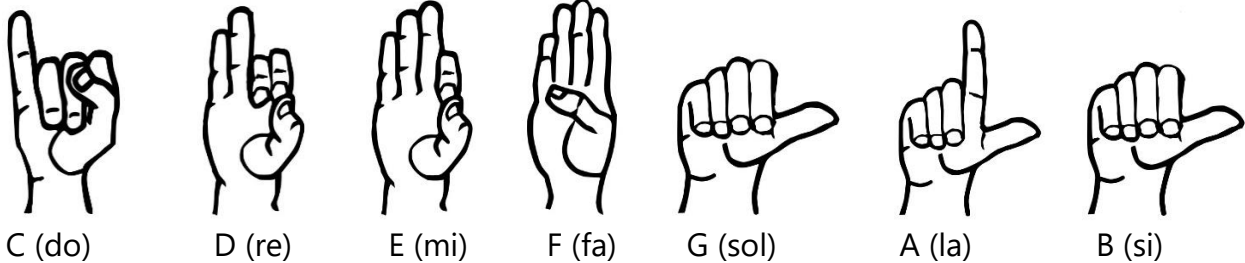
Tocar Melodía (Metales)



Comenzar desde el principio



Signos de Notas



**usando estas señas al revés en modo hacia abajo se convierten en notas menores.*

R E S P O N S A B I L I D A D M O R A L

Es manual no es un guiar para las vidas de los miembros del grupo de alabanza, pero es un documento que proporciona pautas específicas y elementos de comunicación que necesitan ser dirigidas a usted específicamente. Creemos que estas pautas son conforme con las Escrituras y pueden ser muy útiles para tomar decisiones que no se reprochen en el futuro. Si cree que estas pautas son extrañas y no se puede cumplir, por favor pónganse en contacto con el Líder de Grupo de Alabanza para establecer una reunión con el Pastor de la Iglesia para discutir sus dudas o comentarios.

Política de Alcohol y Drogas

- Los miembros del grupo de alabanza no estarán involucrados directamente o indirectamente en el uso, posesión, venta o transferencia ilegal de drogas o narcóticos de ninguna manera. Esto se refiere a las drogas ilegales y legales sin receta.
- Los miembros del grupo de alabanza no deben traer ninguna bebida alcohólica a los terrenos de la iglesia ni beber bebidas alcohólicas antes o durante los servicios.
- Si se sabe que se han involucrado en beber alcohol de alguna manera, se les pedirá que suspenda su tiempo de servir en el Ministerio de Alabanza de Iglesia Adonai. Por favor, siempre use la sabiduría y absténgase a hacer estas cosas para que no vaya a caer en tropiezo de algún miembro de la Iglesia o caer usted en las garras de enemigo.



Pureza Sexual

La Escritura es clara de que cualquier relación sexual fuera del pacto del matrimonio bíblico está estrictamente prohibido. Esto incluye emocional, física y espiritualmente. Queremos mantener un nivel muy alto de responsabilidad en nuestro grupo de alabanza. Para aclaración, aquí están los compromisos de cada miembro del grupo de alabanza que debe cumplir:

- Mantenga sus ojos puros de ver cualquier material pornográfico, medios inapropiados, películas etc. que tenga el potencial de aparecer o ser sexualmente impuro.
- Todas las relaciones hombre-mujer glorifican a Dios y serán responsables antes los que nos rodean:
 - No estar solo en apartamentos u hogares
 - No participar en actividades sexuales reservadas para la institución del matrimonio

ACCION DISIPLINARIA

Los miembros del grupo de alabanza pueden ser retirados de servicio si sus acciones son consideradas perjudiciales para el Ministerio de Alabanza Adonai y para la Iglesia Adonai. Dicha acción disciplinaria se llevara a cabo con el consentimiento de nuestros pastores de la Iglesia Adonai y el líder del ministerio de alabanza. Esto solo se hará de una manera amorosa y constructiva que fomente la reconciliación, la restauración y la sanidad espiritual.

El tiempo que estará sin servir en el grupo de alabanza está a la dirección del pastor de la iglesia y el líder del ministerio de alabanza.



COMPROMISO DE ALABANZA ADONAI

Yo, _____, me comprometo a...

Vivir El Evangelio

Siendo un músico en Iglesia Adonai lo coloca en una posición de permanecer en una vida de santidad en su vida cotidiana. La gente te reconocerá, y este es un lugar de influencia para otros. Que esta influencia sea para la promoción del evangelio de Jesucristo, no un impulso para vivir una vida inmoral. Filipenses 1:27 *"Solamente que os comportéis como es digno del evangelio de Cristo."*

Iniciales _____

Poner a Otros Antes Que a Mí

Filipenses 2:3 dice, *"Nada hagáis por contienda o por vanagloria; antes bien con humildad, estimando cada uno a los demás como superiores a el mismo."* Está en una manera poderoso de vivir el evangelio para poner las necesidades de los demás antes que las suyas. Así que, si usted está en el pulpito o en su vida, pienso primero en los demás y como puede servir y animarlos.

Iniciales _____

Excelencia



Tu esfuerzo mejor es un reflejo de la gracia que Dios te ha dado. Así que ser un buen mayordomo de esos regalos y representarlos bien cada servicio que usted sirve. No le pedimos que sea el músico más asombroso, sino que este siempre aprendiendo a tocar con excelencia y estar completamente listo y ensayado para cada servicio. Expanda lo que ya sabe y encuentre maneras de tocar y cantar mejor cada día. Lo peor para un músico es tocar peor que como tocabas el día de ayer.

Iniciales_____

Trabaja En Su Humildad

Está en una parte continua de nuestra santificación. Estar siempre luchando por vivir la vida de una manera humilde y tranquila. Tenemos una imagen tan grande de esto en la persona de Jesús. *"Y estando en la condición de hombre, se humillo a sí mismo, haciéndose obediente hasta la muerte, y muerte de cruz."* - Filipenses 2:8 ¡Que buena oportunidad para poder practicar esto sirviendo el cuerpo de Cristo.

Iniciales_____

Ser Un Pacificador

Inevitablemente habrá algún desacuerdo y tensión en un cuarto lleno de músicos. Ser un pacificador es una postura que animamos que todos los músicos tomen. Esto esperanzadamente resultara en mejor unidad y una experiencia mejor como grupo de alabanza.

Iniciales_____

Disfruta Servir

Servir para Dios en la alabanza y adoración es una gran oportunidad y debe ser una alegría. Disfrutemos de este privilegio juntos y gocémonos como hermanos en Cristo.

Iniciales_____



Nombre Y Apellido_____ Fecha_____

Firma_____